





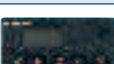





Il riscaldamento viene attivato telefonicamente. \*È disponibile un menu interattivo a comando vocale. Durata massima del riscaldamento: 1 ora.

## Elementi di comando

	DualTop RHA-100	DualTop RHA-101	DualTop RHA-102	AT EVO 3900 / 5500	AT 2000 ST	AT 3500 ST	AT 5000 ECO	TTC Motorcaravan	Thermo 90 ST
Pannello di controllo manuale con termoregolatore con possibilità di selezione tra diverse modalità: riscaldamento acqua sanitaria e aria, svuotamento del boiler e funzione antigelo.		●	-	-	-	-	-	-	-
Pannello di controllo digitale: funziona come la versione manuale con in più l'attivazione del riscaldamento elettrico, timer programmabile e attivazione tramite telecomando.		●	●	●	-	-	-	-	-
Termoregolatore con modo di selezione tra riscaldamento normale, riscaldamento rapido, riscaldamento a basso consumo energetico, commutatore per l'altezza e funzione ventilazione aria.		-	-	●	-	-	-	-	-
Termoregolatore con modo di selezione tra riscaldamento e ventilazione.		-	-	-	●	●	●	-	-
Timer con orologio integrato, selezione della temperatura e tre diversi programmi settimanali.		-	-	-	●	●	●	-	-
Termostato per il comando dello scambiatore termico secondo la temperatura ambiente preimpostata.		-	-	-	-	-	-	●	●
Timer digitale per l'attivazione immediata del riscaldamento o all'ora preimpostata.		-	-	-	-	-	-	●	-
Timer con orologio integrato, selezione della temperatura e tre diversi programmi settimanali.		-	-	-	-	-	-	-	●
L'attivazione del riscaldamento avviene per SMS e viene confermata con un segnale di ritorno. Durata massima del riscaldamento: 1 ora.		●	●	●	-	-	-	-	-
Il riscaldamento viene attivato telefonicamente. È disponibile un menu interattivo a comando vocale. Durata massima del riscaldamento: 1 ora.		●	●	●	-	-	-	-	-
Oltre alla funzione di localizzazione sono disponibili anche coordinate GPS della posizione del veicolo. Durata massima del riscaldamento: 1 ora		●	●	●	-	-	-	-	-
Con il telecomando T80 è possibile attivare il riscaldamento. La conferma viene visualizzata direttamente sul display.		-	-	-	-	-	-	●	-

● Standard ● Optional ● Optional solo abbinato all'elemento di comando digitale

**Abbiamo proprio scelto il riscaldatore giusto; il nostro riscaldamento funziona in modo perfetto ed è semplicissimo da usare!**

